


	飲料	くず湯(白)	7枚
	12×1	365日	個: 82×60×164
	B: ×	×	c/s: 335×210×160
	三王コード: 763141		修作製菓
4 9 7 3 4 0 7 4 3 9 1 8 5			
上代300	口外		

	飲料	くずゆ(梅)	7枚
	12×1	365日	個: 82×60×164
	B: ×	×	c/s: 335×210×160
	三王コード: 763171		修作製菓
4 9 7 3 4 0 7 4 3 9 2 0 8			
上代300	口外		


	飲料	くずゆ(抹茶・挽茶)	7枚
	12×1	365日	個: 82×60×164
	B: ×	×	c/s: 335×210×160
	三王コード: 763161		修作製菓
4 9 7 3 4 0 7 4 3 9 2 1 5			
上代300	口外		

	飲料	くずゆ(生姜)	7枚
	12×1	365日	個: 82×60×164
	B: ×	×	c/s: 335×210×160
	三王コード: 763221		修作製菓
4 9 7 3 4 0 7 4 3 9 2 2 2			
上代300	口外		


	飲料	詰合せくずゆ	7枚
	12×1	365日	個: 82×60×164
	B: ×	×	c/s: 335×210×160
	三王コード: 763191		修作製菓
4 9 7 3 4 0 7 4 3 9 2 0 8			
上代300	口外		

	打菓子	水玉麦打	240g
	12×1	365日	個: 260×182×28
	B: ×	×	c/s: 400×285×145
	三王コード: 763103		修作製菓
4 9 7 3 4 0 7 4 3 9 7 1 0			
上代300	口外		

	打菓子	麦こがし	160g
	12×1	365日	個: 245×160×25
	B: ×	×	c/s: 425×230×148
	三王コード: 763232		修作製菓
4 9 7 3 4 0 7 4 3 9 7 0 3			
上代200	口外		

	打菓子	お宝打	100g
	20×1	365日	個: 210×132×17
	B: ×	×	c/s: 415×215×150
	三王コード: 763451		修作製菓
4 9 7 3 4 0 7 4 3 9 7 6 5			
上代120	口外		

	打菓子	白カブキ打	100g
	20×1	365日	個: 210×132×17
	B: ×	×	c/s: 415×215×150
	三王コード: 763461		修作製菓
4 9 7 3 4 0 7 4 3 9 7 4 1			
上代120	口外		

	打菓子	もも打	90g
	20×1	365日	個: 185×130×0
	B: ×	×	c/s: 275×270×160
	三王コード: 763352		修作製菓
4 9 7 3 4 0 7 4 3 9 7 2 7			
上代120	口外		

	打菓子	お宝打	280g
	14×1	365日	個: 270×175×20
	B: ×	×	c/s: 420×285×190
	三王コード: 763111		修作製菓
4 9 7 3 4 0 7 4 3 9 2 9 1			
上代300	口外		

	打菓子	桃打	280g
	14×1	365日	個: 270×175×22
	B: ×	×	c/s: 420×285×190
	三王コード: 763252		修作製菓
4 9 7 3 4 0 7 4 3 9 4 0 6			
上代300	口外		